

ĐIỂM NHẤN THỊ TRƯỜNG

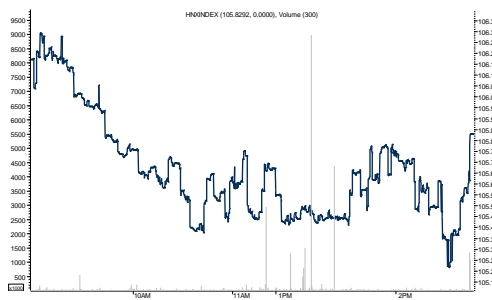
Kết quả giao dịch trong ngày

	VNIINDEX	HNXINDEX
Điểm số	957.56	105.83
Thay đổi (%)	-0.04%	0.39%
KLGD (triệu CP)	145.34	50.11
GTGD (tỷ VND)	3355	561
Số mã tăng	152	69
Số mã giảm	144	69
Số mã đứng giá	85	239

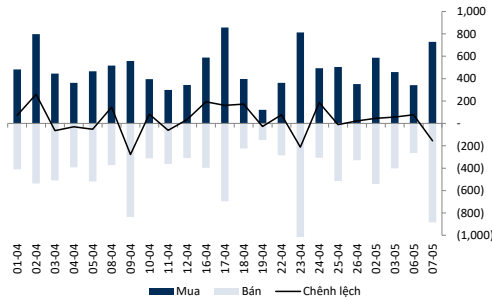
Diễn biến trong phiên VNIINDEX



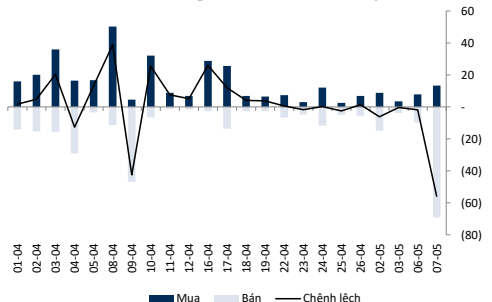
Diễn biến trong phiên HNXINDEX



Giao dịch khối ngoại sàn HSX (tỷ VND)



Giao dịch khối ngoại sàn HNX (tỷ VND)



Thị trường có phiên diễn biến trái chiều với thanh khoản giảm nhẹ. Khối ngoại mua ròng, tập trung chủ yếu vào cổ phiếu FPT cho phiên hở room hôm nay do hơn 3 triệu cổ phiếu ESOP được niêm yết. Độ rộng thị trường tương đối cân bằng, nghiêng nhẹ về phía các cổ phiếu tăng giá.

Trên sàn HSX, thị trường phân hóa mạnh và khá cân bằng cả về quy mô vốn hóa và số lượng. BVH VIC GAS MSN VNM... dẫn đầu nhóm cổ phiếu tăng giá và VHM VCB NVL POW.. dẫn đầu các cổ phiếu giảm giá. Rổ cổ phiếu VN30 có 11 mã tăng và 17 mã giảm giá. Sàn HNX có diễn biến tích cực hơn khi cổ phiếu vốn hóa lớn nhất ACB tăng giá cùng với VCG PVS VNR....

Về diễn biến các nhóm ngành, nhóm dầu khí nổi bật nhất với nhiều mã tăng mạnh cuối phiên như GAS, PVS, PVD, PVT, PXS... BVH sau chuỗi phiên giảm sâu gần đây đang hồi phục khá tốt và đóng cửa tăng 4.100 đồng lên 77.000 đồng, mức cao nhất phiên..

Trên thị trường hợp đồng tương lai chỉ số, các hợp đồng đều tăng điểm. Khoảng cách với VN30 Index được thu hẹp rất nhanh, thấp hơn từ 3.32 đến 14.02 điểm. Thanh khoản tăng mạnh lên mức cao nhất trong hơn 1 tháng gần đây.

Hôm nay, Tổng CTCP Hàng không Việt Nam (Vietnam Airline - HOSE : HVN) đã chính thức niêm yết trên sàn HOSE với giá tham chiếu 40.600 đồng/cp, và qua đó, trở thành doanh nghiệp thứ 2 trong 19 tập đoàn, tổng công ty được Ủy ban quản lý tiến hành niêm yết cổ phiếu. Bên cạnh đó, Ủy ban cùng với Vietnam Airlines cũng sẽ thúc đẩy quá trình thoái vốn Nhà nước tại doanh nghiệp nhằm giảm tỷ lệ sở hữu từ 86% về 51%. Kể từ khi chuyển sang hoạt động theo mô hình công ty cổ phần vào đầu năm 2015, Vietnam Airlines đã có nhiều tăng trưởng về kết quả sản xuất kinh doanh. KQKD Q1.2019 vừa qua, Vietnam Airlines ghi nhận doanh thu thuần 25.536 tỷ đồng, cao hơn 5% so với cùng kỳ 2018; trong đó doanh thu vận tải hàng không chiếm 81%. Lợi nhuận sau thuế thu về 1.212 tỷ đồng, tăng 7% và thực hiện được 45% kế hoạch năm.

Những diễn biến bất lợi từ thị trường quốc tế thời gian gần đây đã khiến tỷ giá USD ở các ngân hàng thương mại bật tăng đáng kể. Tính tới thời điểm chiều 07/05, hàng loạt ngân hàng đã nâng giá USD chiều bán lên mức 23.380 – 23.390 VND/USD. Trái với mấy tháng trước, áp lực lên tỷ giá đã trở nên ngày càng rõ ràng hơn bao gồm áp lực từ diễn biến quốc tế, nguồn cung USD đã giảm bớt sau khi có khoảng 8 tỷ USD hút về dự trữ ngoại hối (tính từ đầu năm) và cán cân thương mại bớt thuận lợi. Tuy nhiên, chúng tôi cho rằng nếu đồng CNY vẫn được PBoC giữ ở mức dưới 7.0, thì tỷ giá USD/VND vẫn không phải là vấn đề quá lo ngại với nhà đầu tư.

Trong diễn biến mới nhất về quá trình đàm phán thương mại, Phó thủ tướng Trung Quốc, ông Lưu Hạc, xác nhận vẫn sẽ sang Washington trong 2 ngày 9-10/5 tới để đàm phán với phái đoàn Mỹ bất chấp những lời đe dọa áp thuế của tổng thống Mỹ, ông Donald Trump. Tiết lộ với báo giới, Đại diện thương mại Mỹ Robert Lighthizer cáo buộc Trung Quốc rút lại các cam kết đã đưa ra trong đàm phán

thương mại, khiến Tổng thống Donald Trump phải tăng thuế với hàng hóa của Bắc Kinh từ ngày 10/5.

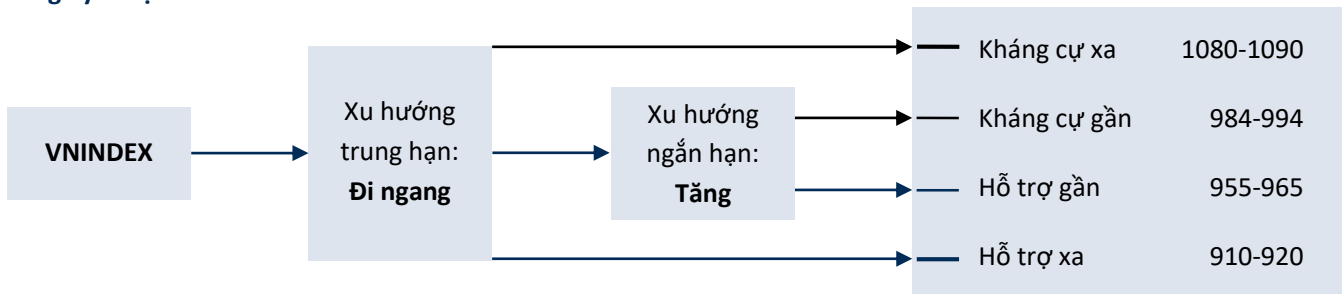
Lê Anh Tùng – Chuyên viên thị trường – tungla@kbsec.com.vn

QUAN ĐIỂM & CHIẾN LƯỢC ĐẦU TƯ

VNINDEX



Xu hướng kỹ thuật



Quan điểm đầu tư

Làn sóng phân hoá phát triển mạnh trở lại khiến thị trường giao dịch giằng co với thanh khoản thấp. Các cổ phiếu nhạy cảm với thị trường như tài chính, bất động sản... tiếp tục chịu áp lực bán lớn. Trạng thái kỹ thuật của thị trường chưa có thay đổi đáng kể nào.

Theo quan sát của chúng tôi, các cổ phiếu đã xác lập và vẫn đang giữ được xu hướng tăng giá từ đầu năm, vẫn đang duy trì ưu thế của mình trong nhịp điều chỉnh phân hoá hiện tại. Tuy nhiên, tình hình chiến tranh thương mại Mỹ-Trung diễn biến khó lường khiến rủi ro giảm giá bất ngờ của thị trường vẫn còn hiện hữu. Nhà đầu tư đã mở các vị thế trading ngắn hạn được khuyến nghị khống chế tỷ trọng ở mức thấp và tránh mua đuổi giá cao.

Đặng Thanh Thế – Trưởng nhóm chiến lược – thedt@kbsec.com.vn

KHUYẾN NGHỊ DANH MỤC THAM KHẢO

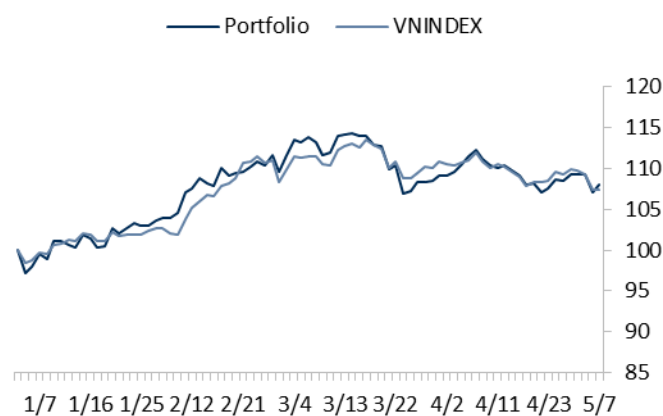
Tiêu chí đầu tư

(1) Danh mục đầu tư trung hạn (thời gian nắm giữ tối thiểu 3 tháng) nhưng có thể linh hoạt phụ thuộc biến động thị trường.

(2) Ngưỡng chốt lời tại +30% và cắt lỗ tại -15%.

(3) Danh mục giả lập cố định tỷ trọng cổ phiếu là 100% (tỷ trọng mỗi cổ phiếu trong danh mục bằng nhau) với mục đích so sánh với biến động chỉ số VNINDEX. NĐT cần kết hợp thêm với xu hướng thị trường chung để phân bổ tỷ trọng và quản trị rủi ro.

So sánh hiệu quả danh mục đầu tư và VNINDEX



Mã CP	Ngày khuyến nghị	Giá đóng cửa	Tăng/giảm trong phiên	Tăng/giảm lũy kế	Điểm nhấn đầu tư
BVH	5/6/2019	77	5.6%	5.6%	<ul style="list-style-type: none"> Giải tòa gánh nặng dự phòng toán học. Chính phủ mới đây đã ban hành Thông tư 1/2019/TT-BTC cho phép các công ty bảo hiểm nhân thọ áp dụng mức chiết khấu ít thận trọng hơn đối với dự phòng. Thông tư được ban hành trong tháng 1 và có hiệu lực từ ngày 16/02. Động thái này dự kiến sẽ giảm nợ phải trả và tăng giá trị sổ sách, qua đó giúp giảm tỷ lệ PB báo cáo của BVH. Duy trì lợi thế cạnh tranh nhờ tiếp tục tập trung vào mở rộng mạng lưới đại lý thay vì kênh bancassurance. Chiến lược này khác với chiến lược của các công ty bảo hiểm nhân thọ nước ngoài là đẩy mạnh các thương vụ bancassurance độc quyền dài hạn. Hơn 12 triệu cổ phiếu ESOP được giải tòa đầu tháng 5/2019 khiến nguồn cung tăng mạnh tác động tiêu cực đến diễn biến giá cổ phiếu, giúp giá BVH về mặt bằng hấp dẫn hơn
PLX	5/6/2019	61.2	0.3%	0.3%	<ul style="list-style-type: none"> Trong ngắn-trung hạn, lợi nhuận từ hoạt động kinh doanh cốt lõi của PLX được đánh giá sẽ duy trì tốc độ tăng trưởng ổn định, sát với tốc độ gia tăng tiêu thụ xăng dầu trong nước khoảng 5% (PLX hiện đang chiếm 48% thị phần xăng dầu trong nước). Về dài hạn, triển vọng của PLX đến từ chiến lược bổ sung các dịch vụ giá trị gia tăng thông qua hệ thống các trạm xăng. Hiện các trạm xăng của PLX đã bán bảo hiểm cho các phương tiện vận tải, thẻ mua xăng dầu, dịch vụ chăm sóc oto xe máy. Ngoài ra, PLX đang nghiên cứu thành lập chuỗi cửa hàng tiện lợi với số lượng mặt hàng có thể lên tới 2.500 sản phẩm tại các trạm xăng.

					<ul style="list-style-type: none"> Nhà máy lọc dầu Nghi Sơn hoạt động ổn định dự kiến sẽ giúp giảm hàng tồn kho và rủi ro ngoại hối từ năm 2019. Nhà máy này hoạt động ổn định từ năm 2019 trở đi sẽ là nguồn cung ổn định cho PLX với thời gian và quãng đường vận chuyển ngắn hơn so với hàng nhập khẩu Kỳ vọng lợi nhuận bất thường từ thương vụ hợp nhất HDBank-PGBank
VHC	18/04/2019	90	-0.2%	-5.2%	<ul style="list-style-type: none"> CTCP Vĩnh Hoàn (VHC) là doanh nghiệp xuất khẩu cá tra lớn nhất Việt Nam với thị phần tại Mỹ, thị trường giá trị nhất, ước tính vào khoảng 50%. Công ty sẽ hưởng lợi xu hướng tăng trưởng dài hạn của tiêu thụ thủy hải sản toàn cầu trong bối cảnh sản lượng thủy hải sản đánh bắt tự nhiên giảm dần. Nhu cầu gia tăng, thời tiết không thuận lợi và nguồn cung cá thịt trắng giảm khiến thị trường cá tra chuyển sang trạng thiếu hụt và thúc đẩy biên lợi nhuận của VHC năm 2018. Xu hướng này được dự báo tiếp diễn trong năm 2019. Vị thế thị trường cá tra tăng giữa bối cảnh căng thẳng thương mại Mỹ-Trung và Hiệp định thương mại tự do Việt Nam – EU (EVFTA) trong tương lai. Vào Q3 2018, Hoa kỳ áp 10% thuế lên cá rô phi nhập khẩu từ Trung Quốc và có thể tăng lên 25%, giúp giảm áp lực cạnh tranh của cá rô phi lên cá tra Việt Nam trên thị trường Mỹ. Việc xóa bỏ thuế nhập khẩu theo khuôn khổ EVFTA sắp tới cũng là điểm tích cực cho ngành cá tra.
PNJ	22/03/2019	101.6	-0.3%	1.1%	<ul style="list-style-type: none"> Tăng trưởng doanh số bán lẻ trang sức vẫn duy trì ở mức cao khi cả số lượng lẫn giá trị đơn hàng đều tăng. Trong năm 2018, doanh số trang sức bán lẻ của PNJ tăng mạnh 41%, được củng cố bởi mức tăng ước tính 34% của số lượng giao dịch và mức tăng 5% của giá trị mua trung bình. Với ưu thế tận dụng, khai thác cơ sở khách hàng hiện hữu, mảng đồng hồ phụ kiện thời trang của PNJ hội tụ đủ điều kiện để thành công do thị trường đồng hồ đeo tay Việt Nam mặc dù giá trị cao nhưng hiện đang khá phân mảnh, chưa có doanh nghiệp phân phối quy mô lớn. Ước tính đồng hồ sẽ chiếm khoảng 5% lợi nhuận từ HĐKD của PNJ năm 2022 Dòng tiền hoạt động của PNJ âm trong các năm về trước là hệ quả của việc mở rộng hệ thống cửa hàng, tăng lượng tồn kho. Kỳ vọng PNJ sẽ có dòng tiền hoạt động dương bắt đầu từ 2019.
TCB	04/03/2019	23.1	-0.9%	-13.2%	<ul style="list-style-type: none"> Hiệu quả hoạt động liên tục cải thiện và đã vượt lên tốp đầu trong năm 2018. Chiến lược giúp TCB đạt được thành công như vậy nhờ vào chuỗi giá trị mang lại từ hệ sinh thái của Vingroup - Masan - Vietnam Airlines và đi liền với xu hướng phát triển của nền kinh tế được dẫn dắt bởi xuất khẩu, tiêu dùng và đầu tư BĐS. Hiện ngân hàng đang giữ vị trí dẫn đầu trên một số mảng kinh doanh chính: Thị phần số 1 về cho vay mua nhà, tư vấn và môi giới trái phiếu, phí bancassurance và đứng đầu về tăng trưởng mảng ngân hàng giao dịch. Mô hình hoạt động hiệu quả và sự

					<p>năng động của ban lãnh đạo là tiền đề cho những kết quả hiện tại.</p> <ul style="list-style-type: none"> ▪ Cơ sở vốn mạnh, chất lượng tài sản được đảm bảo và chiến lược đúng đắn là nền tảng để TCB tiếp tục duy trì đà tăng trưởng trong năm 2019.
MBB	18/12/2018	21.45	-0.2%	4.4%	<ul style="list-style-type: none"> ▪ NOII sẽ tiếp tục xu hướng tăng trong năm 2019. NFI mạnh mẽ từ dịch vụ bảo hiểm được chủ yếu dẫn dắt từ mảng bảo hiểm phi nhân thọ thông qua Công ty Bảo hiểm Quân đội (MIC). ▪ Tỷ lệ CASA (tiền gửi thanh toán) và gia tăng cho vay bán lẻ (không tính MCredit) là yếu tố dẫn dắt cho sự phát triển của NIM. Dù chi phí huy động có thể tăng nhẹ liên quan đến phát hành giấy tờ có giá trong năm 2019, dự báo tỷ lệ này sẽ vẫn được duy trì ở dưới mức 4% do tỷ lệ CASA mạnh mẽ. ▪ MCredit vẫn đang nỗ lực chứng tỏ mình, lợi thế huy động vốn làm gia tăng cơ hội thành công. MCredit có thể tăng gấp 3 lần danh mục cho vay trong năm 2018 từ mức cơ sở thấp, đóng góp 1,8% danh mục cho vay hợp nhất. Một nửa lượng vốn huy động hiện tại của MCredit đến từ Shinsei và qua đó mang lại sự linh hoạt đáng kể trong việc theo đuổi thị phần trong thị trường cho vay tiền mặt.
REE	11/10/2018	30.95	-0.2%	-5.4%	<ul style="list-style-type: none"> ▪ Dự báo lợi nhuận 2019 sẽ đạt tăng trưởng tích cực (9%-10%) nhờ mảng cơ điện phục hồi mạnh 58% so với mức cơ sở thấp năm 2018 do công ty trích trước nhiều chi phí trong năm nay, và mảng cho thuê văn phòng đạt tăng trưởng 37% khi E-town Central hoạt động lấp đầy trong cả năm. ▪ Tăng trưởng lợi nhuận trong dài hạn được duy trì với động lực đều từ các thương vụ M&A mới (trong lĩnh vực điện và BĐS). ▪ Với EPS dự phóng 2018 ở mức 5,500 đồng/cổ phiếu, định giá REE đang ở mức tương đối hấp dẫn với ROE đạt 18,6%.
FPT	6/9/2018	49.7	1.9%	15.3%	<ul style="list-style-type: none"> ▪ Hoạt động gia công phần mềm, động lực chính của phân khúc phát triển phần mềm đang tăng trưởng mạnh. Hầu hết các thị trường chính đều tăng trưởng gồm Nhật Bản, Mỹ, Châu Á Thái Bình Dương, Châu Âu. ▪ Việc mua lại công ty Intellinet ở Mỹ cho phép FPT cung cấp dịch vụ CNTT chiến lược trọn gói cho khách hàng, đặc biệt trong các dự án chuyển đổi số. ▪ Dự kiến FPT có thể duy trì tốc độ tăng trưởng lợi nhuận trên 20% tới 2020. Với EPS dự phóng 2018 xấp xỉ 3,500 đồng/cp, FPT đang giao dịch ở mức P/E hấp dẫn so với tiềm năng tăng trưởng.
GMD	22/8/2018	25.85	0.6%	6.8%	<ul style="list-style-type: none"> ▪ Hoạt động kinh doanh kỳ vọng tăng trưởng trở lại là động lực chính hỗ trợ cho sự phục hồi cổ phiếu, bên cạnh, câu chuyện về thoái vốn tại dự án bất động sản hoặc thông tin về thoái vốn của VIG tại công ty. ▪ Lợi nhuận kỳ vọng tăng trưởng trở lại; định giá dài hạn hấp dẫn. Dự án Nam Đình Vũ giai đoạn 1 đi vào hoạt động sẽ là động lực tăng trưởng doanh thu trong 2019 – 2020. Dự án

					<p>hoàn thành tăng công suất xếp dỡ của GMD từ 1.250.000 teus lên 2.000.000 teus, tương ứng mức tăng 60%. Theo kế hoạch, tỷ lệ lấp đầy dự kiến trong 2019 là 80% và 100% trong 2020.</p> <ul style="list-style-type: none"> ▪ Lợi nhuận từ hoạt động logistic sẽ tăng trưởng với sự hỗ trợ từ đối tác CJ Logistic. Với sự tham gia sâu hơn của CJ Logistic, ban lãnh đạo công ty kỳ vọng mang lại động lực tăng trưởng tốt hơn cho mảng logistic.
PVS	15/8/2018	23	2.2%	33.7%	<ul style="list-style-type: none"> ▪ Giá cổ phiếu bắt đầu hồi phục sau giai đoạn sụt giảm sâu và kéo dài. ▪ Giá vẫn ở mặt bằng thấp tương đối so với tiềm năng hồi phục và tăng trưởng khi các dự án lớn của ngành dầu khí chính thức khởi động như Block B – Ô Môn, Sử Tử Trắng giai đoạn 2, tổ hợp hóa dầu Long Sơn. ▪ Trong kịch bản giá dầu hồi phục và duy trì ở mặt bằng trên 60USD/thùng, cao hơn nhiều so với mức hòa vốn bình quân của Việt Nam vào khoảng 55USD/thùng, việc khởi động các dự án trên chỉ là vấn đề thời gian.

VẬN ĐỘNG DÒNG TIỀN & LỊCH THỰC HIỆN QUYỀN

Top 5 cổ phiếu khối ngoại mua/bán nhiều nhất trong ngày

Mã	Sàn	% sở hữu bởi NN	Room còn lại	Giá trị mua ròng
FPT	HSX	48.76%	302,184,946	78,260,680,000
STB	HSX	14.15%	176,848,594	20,117,010,000
BVH	HSX	24.77%	169,352,283	13,209,510,000
VNM	HSX	59.32%	708,005,971	11,524,330,000
MSN	HSX	59.32%	97,821,384	8,994,340,000
Mã	Sàn	% sở hữu bởi NN	Room còn lại	Giá trị bán ròng
VIC	HSX	9.02%	884,094,314	-21,511,170,000
VCB	HSX	23.73%	232,144,244	-25,662,740,000
HDB	HSX	25.48%	44,278,415	-28,866,960,000
SSI	HSX	59.06%	208,722,991	-39,017,460,000
VJC	HSX	20.61%	50,850,607	-115,665,910,000

Tâm điểm nhóm ngành trong tuần

5 ngành diễn biến tích cực nhất	Thay đổi	Các mã tiêu biểu
Xi măng	5.50%	HT1 BCC BTS HOM...
Điện tử & Thiết bị điện	1.90%	GEX LGC CAV PAC...
Hàng May mặc	1.90%	TCM STK FTM EVE...
Sản xuất gạch ốp lát & Vật liệu lát	1.90%	VCS VGC CVT VIT...
Sản xuất bia	1.20%	SAB BHN THB HAD...
5 ngành diễn biến tiêu cực nhất	Thay đổi	Các mã tiêu biểu
Bất động sản công nghiệp	-3.60%	KBC ITA LHG TIX...
Phân phối xăng dầu & khí đốt	-3.70%	GAS PGD PGS PGC...
Khai khoáng	-3.90%	KSB HGM BMC BKC...
Nhựa	-4.90%	AAA RDP DAG HII...
Bảo hiểm	-10.00%	BVH PVI BIC BMI...

Tâm điểm nhóm ngành trong ngày

5 ngành diễn biến tích cực nhất	Thay đổi	Các mã tiêu biểu
Bảo hiểm	4.20%	BVH PVI BIC BMI...
Xi măng	3.00%	HT1 BCC BTS HOM...
Lâm sản và Chế biến gỗ	2.90%	TTF DLG GTA
Thiết bị và Dịch vụ Dầu khí	2.70%	PVS PVD PVC PVB...
Sản xuất gạch ốp lát & Vật liệu lát	1.70%	VCS VGC CVT VIT...
5 ngành diễn biến tiêu cực nhất	Thay đổi	Các mã tiêu biểu
Bất động sản dân cư	-0.40%	VIC NVL KDH DXG...
Ngân hàng	-0.60%	VCB BID CTG VPB...
Nước	-0.60%	BWE CLW NBW TWD...
Sản xuất ô tô	-1.50%	TCH SVC HHS HAX...
Containers & Đóng gói	-1.60%	INN SVI MCP VBC...

Tâm điểm nhóm ngành trong tháng

5 ngành diễn biến tích cực nhất	Thay đổi	Các mã tiêu biểu
Sản xuất giấy	7.70%	DHC VID HAP CAP...
Xi măng	4.50%	HT1 BCC BTS HOM...
Phân phối xăng dầu & khí đốt	4.40%	GAS PGD PGS PGC...
Sản xuất & Phân phối Điện	3.60%	NT2 PPC VSH CHP...
Phần mềm & Dịch vụ Máy tính	3.10%	FPT CMG SGT CMT...
5 ngành diễn biến tiêu cực nhất	Thay đổi	Các mã tiêu biểu
Bất động sản công nghiệp	-7.20%	KBC ITA LHG TIX...
Khai khoáng	-8.00%	KSB HGM BMC BKC...
Sản xuất ô tô	-8.10%	TCH SVC HHS HAX...
Bảo hiểm	-13.30%	BVH PVI BIC BMI...
Lâm sản và Chế biến gỗ	-13.90%	TTF DLG GTA

Lịch thực hiện quyền trong 5 phiên giao dịch tới

Mã CK	Sàn	Ngày GDKHQ	Ngày ĐKCC	Ngày thực hiện	Nội dung	Tỷ lệ
LDG	HSX	09/05/2019	10/05/2019		Cổ tức bằng CP	Tỷ lệ 100:25
SDG	HNX	09/05/2019	10/05/2019	24/05/2019	Cổ tức bằng tiền	VND2000/cp
QNU	UPCOM	09/05/2019	10/05/2019	24/05/2019	Cổ tức bằng tiền	VND395/cp
HPW	UPCOM	09/05/2019	10/05/2019	24/05/2019	Cổ tức bằng tiền	VND800/cp
VCM	HNX	09/05/2019	10/05/2019	27/05/2019	Cổ tức bằng tiền	VND2000/cp
VNC	HNX	09/05/2019	10/05/2019	28/05/2019	Cổ tức bằng tiền	VND1000/cp
PSC	HNX	09/05/2019	10/05/2019	30/05/2019	Cổ tức bằng tiền	VND1350/cp
DNL	UPCOM	09/05/2019	10/05/2019	30/05/2019	Cổ tức bằng tiền	VND1400/cp
VQC	UPCOM	09/05/2019	10/05/2019	31/05/2019	Cổ tức bằng tiền	VND1500/cp
TTP	UPCOM	09/05/2019	10/05/2019	10/06/2019	Cổ tức bằng tiền	VND500/cp
PVI	HNX	09/05/2019	10/05/2019	01/08/2019	Cổ tức bằng tiền	VND2000/cp
KHS	HNX	10/05/2019	13/05/2019	24/05/2019	Cổ tức bằng tiền	VND1700/cp
DAP	UPCOM	10/05/2019	13/05/2019	30/05/2019	Cổ tức bằng tiền	VND1000/cp
BAL	UPCOM	10/05/2019	13/05/2019	31/05/2019	Cổ tức bằng tiền	VND1300/cp
DC4	HNX	13/05/2019	14/05/2019		Cổ tức bằng CP	Tỷ lệ 100:10
PKR	UPCOM	13/05/2019	14/05/2019	24/05/2019	Cổ tức bằng tiền	VND1454/cp
CKA	UPCOM	13/05/2019	14/05/2019	27/05/2019	Cổ tức bằng tiền	VND2000/cp
VFG	HSX	13/05/2019	14/05/2019	28/05/2019	Cổ tức bằng tiền	VND2000/cp
EAD	UPCOM	13/05/2019	14/05/2019	29/05/2019	Cổ tức bằng tiền	VND1750/cp
BTW	HNX	13/05/2019	14/05/2019	11/06/2019	Cổ tức bằng tiền	VND1000/cp
CVT	HSX	13/05/2019	14/05/2019	26/06/2019	Cổ tức bằng tiền	VND2500/cp

(Nguồn: HSX, HNX, KBSV)

KHUYẾN CÁO

Các thông tin trong báo cáo được thu thập và phân tích dựa trên các nguồn thông tin đã công bố ra công chúng được xem là đáng tin cậy. Tuy nhiên, ngoài những thông tin về chính KBSV, KBSV không chịu trách nhiệm về độ chính xác của những thông tin trong báo cáo này. Ý kiến, dự báo và ước tính chỉ thể hiện quan điểm của người viết tại thời điểm phát hành, không được xem là quan điểm của KBSV và có thể thay đổi mà không cần thông báo. KBSV không có nghĩa vụ phải cập nhật, sửa đổi báo cáo này dưới mọi hình thức cũng như thông báo với người đọc trong trường hợp các quan điểm, dự báo và ước tính trong báo cáo này thay đổi hoặc trở nên không chính xác. Thông tin trong báo cáo này được thu thập từ nhiều nguồn khác nhau và chúng tôi không đảm bảo về độ chính xác của thông tin. Báo cáo này chỉ nhằm mục đích cung cấp thông tin tham khảo cho các tổ chức đầu tư cũng như các nhà đầu tư cá nhân của KBSV và không mang tính chất khuyến nghị mua hay bán bất cứ chứng khoán hay công cụ tài chính có liên quan nào. Không ai được phép sao chép, tái sản xuất, phát hành cũng như tái phân phối bất kỳ nội dung nào của báo cáo vì bất kỳ mục đích nào nếu không có sự chấp thuận bằng văn bản của KBSV. Khi sử dụng các nội dung đã được KBSV chấp thuận, xin vui lòng ghi rõ nguồn khi trích dẫn.

CTCP CHỨNG KHOÁN KB VIỆT NAM (KBSV)

Trụ sở chính:

Địa chỉ: Tầng G, tầng 2 và 7 Tòa nhà Sky City số 88 Láng Hạ, Đống Đa, Hà Nội

Điện thoại: (+84) 24 7303 5333 - Fax: (+84) 24 3776 5928

Chi nhánh Hà Nội:

Địa chỉ: Tầng 1, Tòa nhà VP, số 5 Điện Biên Phủ, Quận Ba Đình, Hà Nội

Điện thoại: (+84) 24 7305 3335 - Fax: (+84) 24 3822 3131

Chi nhánh Sài Gòn

Địa chỉ: Tầng 1, Saigon Trade Center, 37 Tôn Đức Thắng, Phường Bến Nghé, Q1, TP Hồ Chí Minh

Điện thoại: (+84) 28 7306 3338 - Fax: (+84) 28 3910 1611

Chi nhánh Hồ Chí Minh:

Địa chỉ: Tầng 2, TNR Tower Nguyễn Công Trứ, 180 - 192 Nguyễn Công Trứ, Q1, TP Hồ Chí Minh

Điện thoại: (+84) 28 7303 5333 - Fax: (+84) 28 3914 1969

LIÊN HỆ

Trung Tâm Khách hàng Tổ chức: (+84) 28 7303 5333 - Ext: 2656

Trung Tâm Khách hàng Cá nhân: (+84) 24 7303 5333 - Ext: 2276

Hotmail: ccc@kbsec.com.vn

Website: www.kbsec.com.vn